



Género, seguridad alimentaria y nutrición infantil. Aprendizajes de una experiencia de desarrollo comunitario en la Sierra Norte de Puebla

Los Programas de Seguridad Alimentaria y Nutricional en México

(1997-2018) Programas de transferencias monetarias condicionadas

- PROGRESA, OPORTUNIDADES y PROSPERA
- Componentes: salud, alimentación y educación
- Objetivos: reducir la pobreza y contribuir a generar capital humano
- Resultados:

Mejoras en inscripción y permanencia escolar (Sámano, 2010)

! Errores en la focalización (Coneval, 2017)

Reducción de mortalidad materna e infantil (PWC, 2013)

! No hay mejora en el acceso a empleos de calidad (CEPAL, 2016)

Reducción en porcentaje de menores desnutridos (ASF, 2016)

! Escasa incidencia sobre la reducción de la pobreza (Damián, 2017)



No se generaron condiciones que permitan a las personas salir de manera permanente de una situación de pobreza

(2019-2024) Programas de transferencias monetarias directas (universales y no condicionadas)

- Se cancela PROSPERA y desaparecen del esquema los componentes de alimentación y salud

Planteamiento

- Existe poco conocimiento respecto de los impactos de las intervenciones realizadas por ONG
- El principal problema radica en la ausencia y la calidad de los datos
- El giro reciente en la política social podría ser útil para discutir los modelos de atención y sus resultados

PROAN, AC

Programas

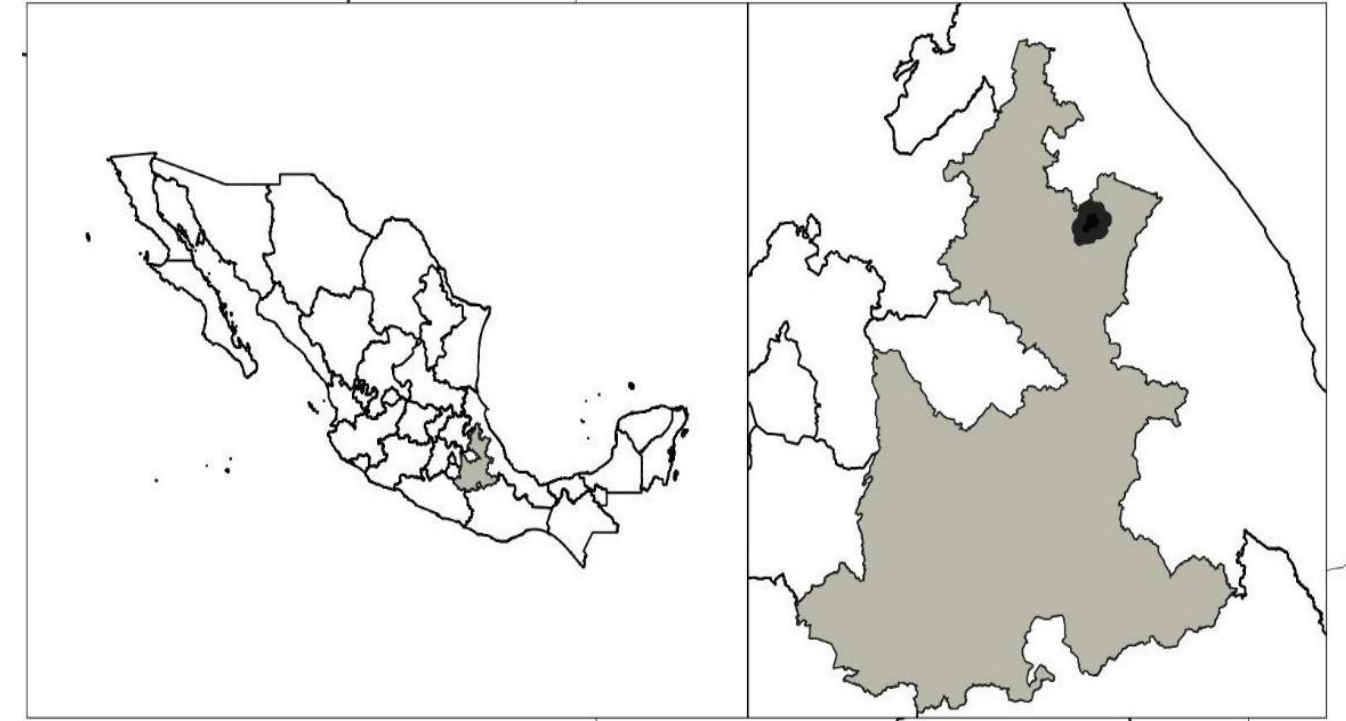
- Asistencia alimentaria de emergencia
- Producción de alimentos en traspatio (huertos, aves, cerdos)
- Mejoramiento de vivienda

Población objetivo

- Niños/as < 5 años y sus familias

Región

- 46 localidades y barrios del Cuetzalan, Puebla
- Indígena (82% HLI)
- Alta marginación (81% pobreza)
- Rural (43% PEA)



MODELO DE ATENCIÓN (secuencial, solidario y de género)



**Promotoras
comunitarias de
nutrición y salud**

Huerto traspatio

Familias beneficiarias

**Granja traspatio
(cerdos)**

Familias beneficiarias



**Atención alimentaria
de emergencia**

Niños y niñas
desnutridos o en riesgo,
0-5 años

**Granja traspatio
(aves)**

Familias beneficiarias

Vivienda

Familias beneficiarias



**“Majkepaty”
mano solidaria**

Asistencia alimentaria de emergencia

Años de operación: 1994 a la fecha.

Población objetivo : niños/as de 0 a 5 años desnutridos o de alto riesgo

Población atendida: 5189 niños y niñas



Producción de alimentos en el traspatio

Años de operación: 2003 a la fecha

Población objetivo : familias de niños/as de 0 a 5 años desnutridos o de alto riesgo

Población atendida: 686 familias



Mejoramiento de vivienda

Años de operación: 2006 a la fecha

Población objetivo : familias con vulnerabilidad patrimonial

Población atendida: 256 familias



Malnutrición

Acortamiento (retraso en el crecimiento, baja talla por edad)

Déficits educacionales y cognitivos en la infancia y adolescencia. Trastornos en el desarrollo motriz, social y emocional. Menor productividad tanto física como intelectual, en la adultez

Emaciación (peso inferior al que corresponde por la altura)


Déficits educacionales. Presión arterial elevada en la adolescencia. Incremento del riesgo de enfermedad cardiovascular. Incremento del riesgo de muerte

Bajo Peso (peso inferior al que corresponde por la estatura)

Incremento en el riesgo de enfermedades infecciosas.

Sobrepeso (peso superior al que corresponde por la estatura)

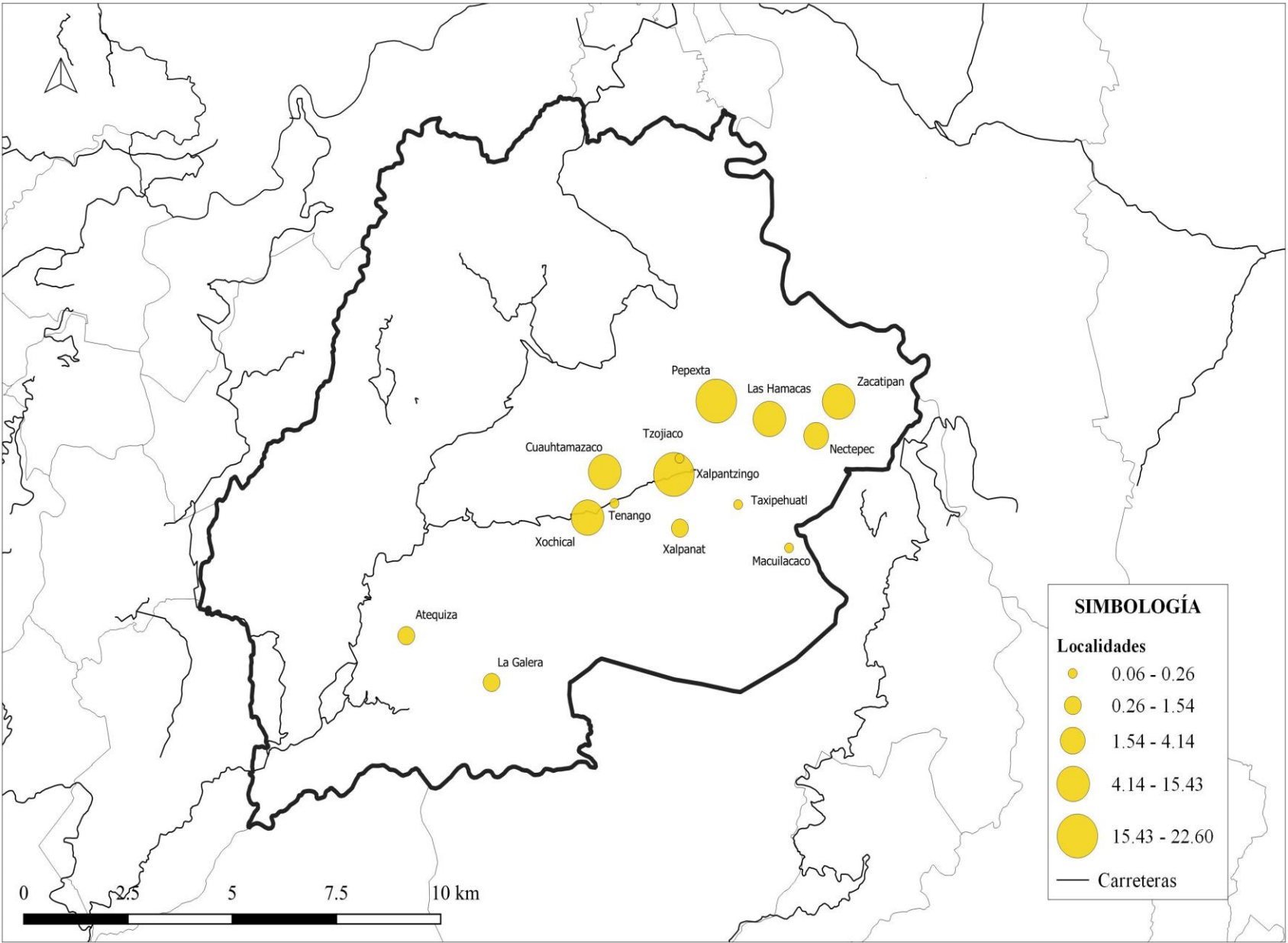
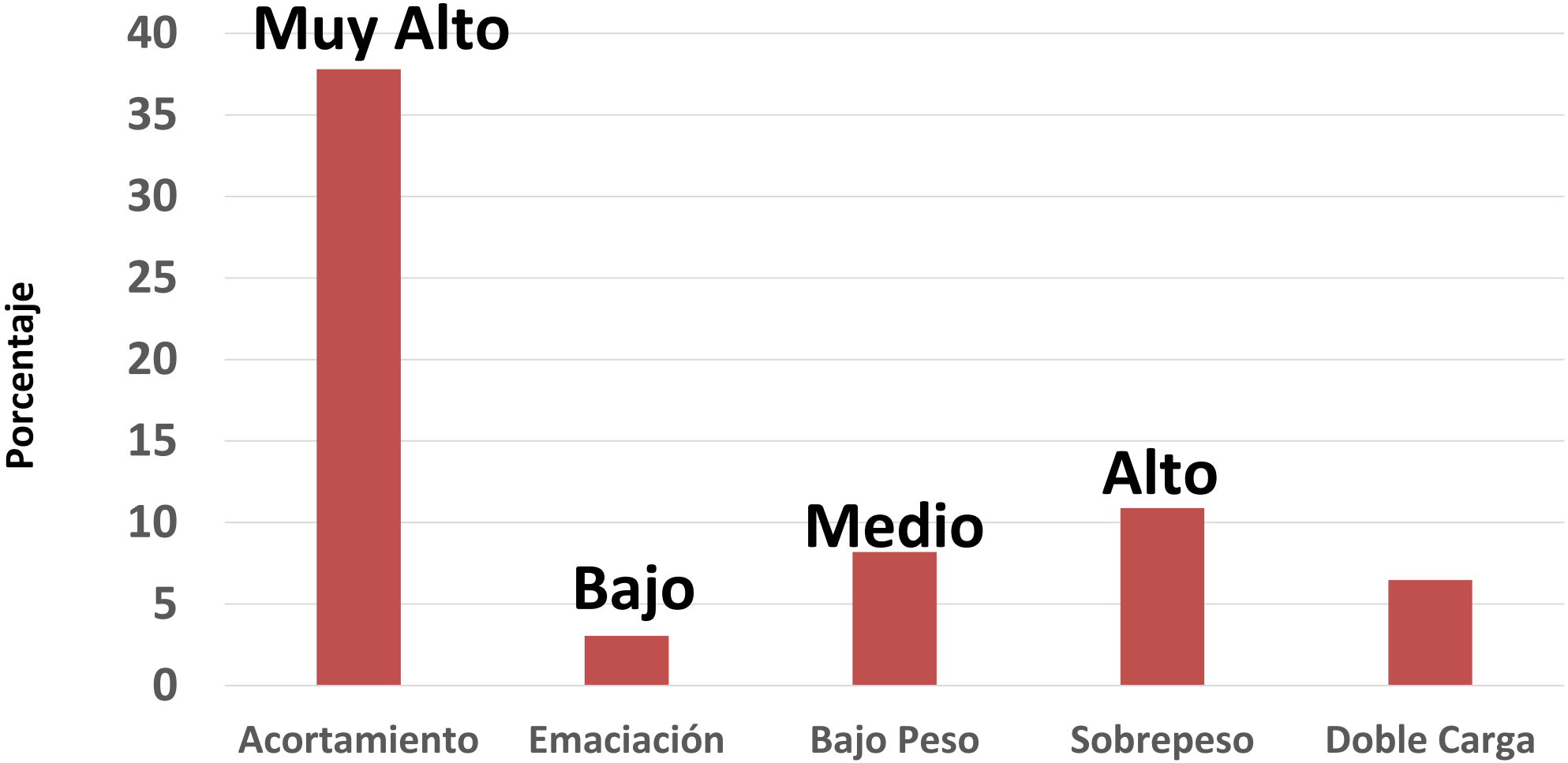
Incremento en el riesgo de sobrepeso a edades adultas. Incremento en el riesgo de enfermedades tales como diabetes y enfermedad cardiovascular a edades jóvenes.



Localidades

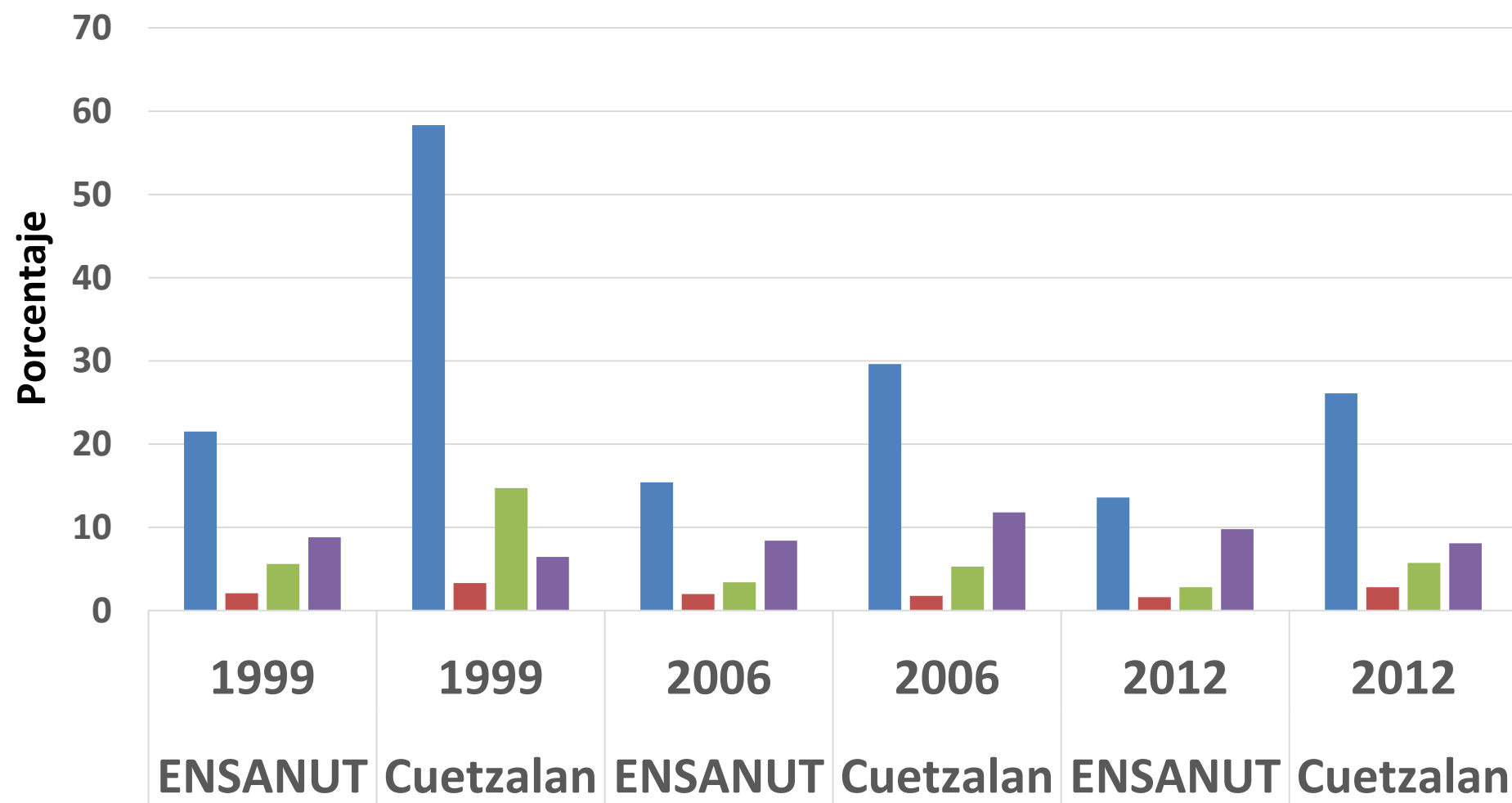


Niveles de Desnutrición en la Primera Visita



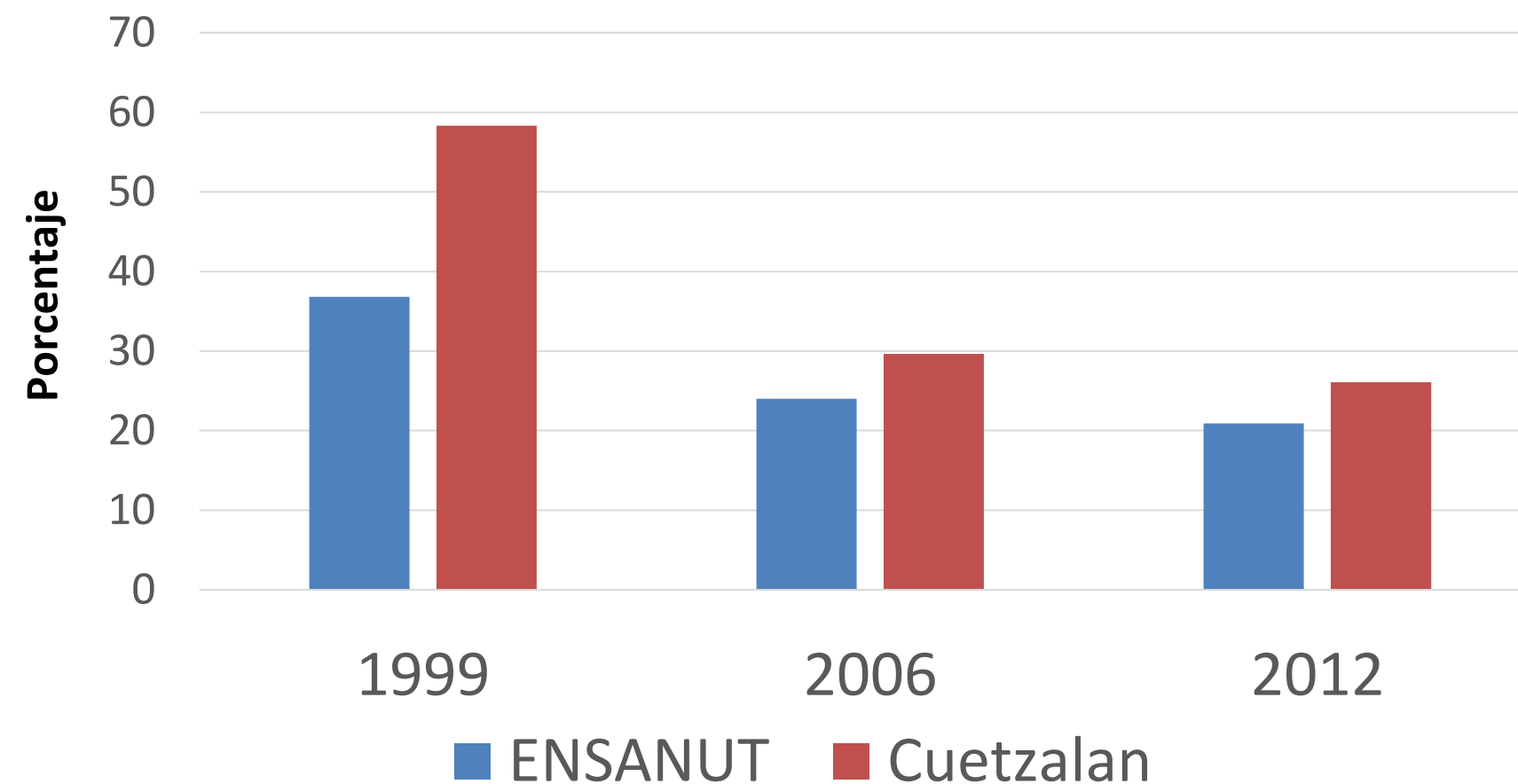
Desnutrición – Nivel Nacional y Cuetzalan

Prevalencia de Desnutrición ENSANUT Nivel Nacional y Cuetzalan, por Año

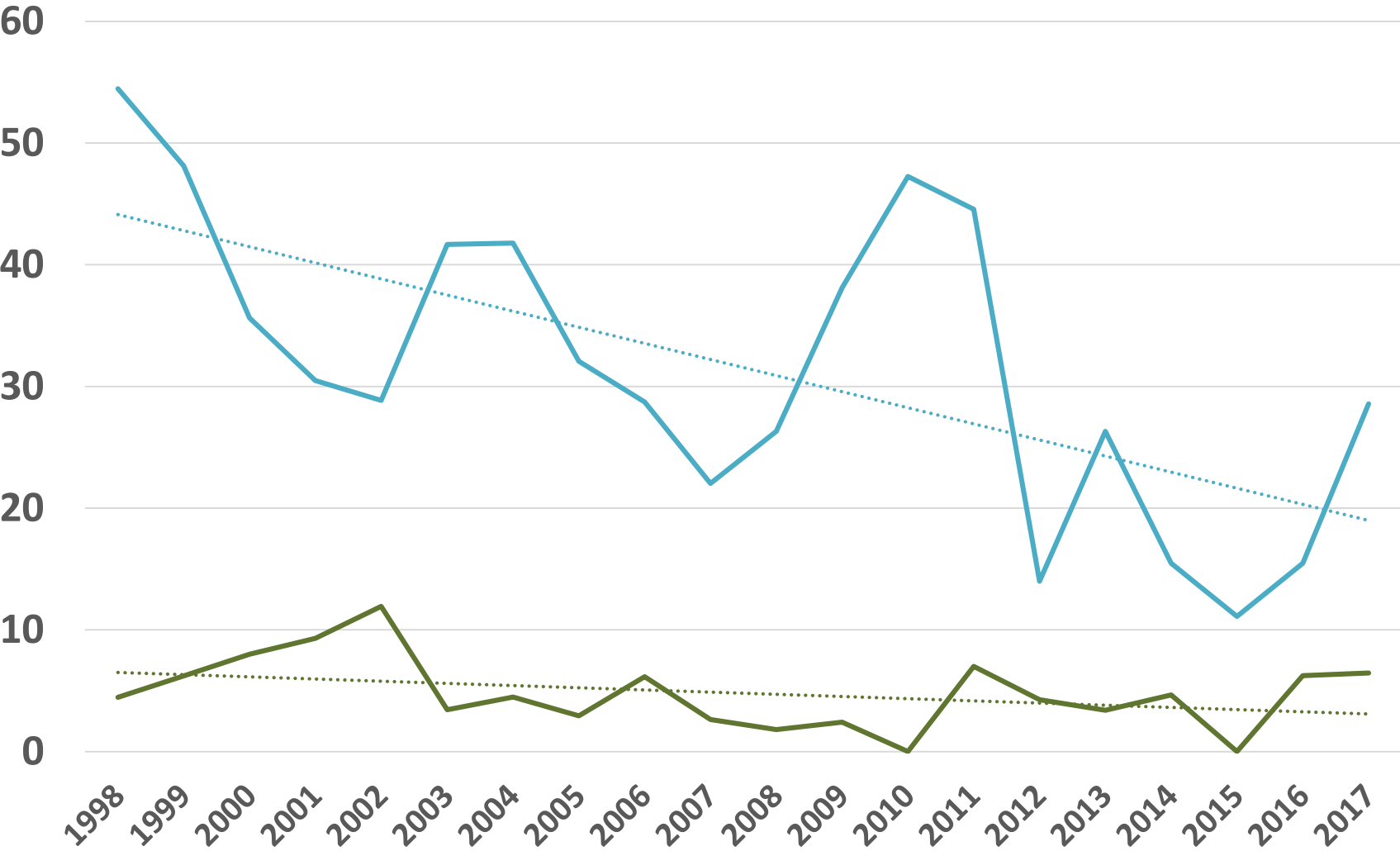


■ Acortamiento ■ Emaciación
■ Bajo Peso ■ Sobrepeso

Prevalencia de Acortamiento ENSANUT Area Rural y Cuetzalan, por Año de Levantamiento



Desnutrición – Cuetzalan por Año de Entrevista



— Acortamiento — Emaciación
⋯ Lineal (Acortamiento) ⋯ Lineal (Emaciación)



— Sobrepeso — Bajo Peso
⋯ Lineal (Sobrepeso) ⋯ Lineal (Bajo Peso)

A modo de cierre....

1. La prevalencia de la desnutrición en las niñas y niños atendidos por el programa es más alta respecto de los promedios nacionales. Destacan, en este sentido, el acortamiento y el sobrepeso (doble carga de la desnutrición)

2. *Más Allá de Progreso/Oportunidades/Prospera: estrategias de intervención en salud en comunidades indígenas*

- Describir el modelo de atención integral a la salud y la alimentación implementado por una ONG que trabaja en comunidades indígenas de la Sierra Norte de Puebla
- Construir una base de datos que integre la siguiente información
 - Estado nutricional de los menores atendidos por el programa (+ 4000 menores de 0 a 5 años de edad)
 - Datos sociodemográficos y económicos de las familias de los menores atendidos
 - Participación de las familias en todos los programas implementados por la ONG
- Analizar los impactos del programa

